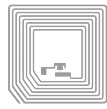




Barcode



2D-Code



RFID



QR Code

Reinigungsset für Etikettendrucker

Die regelmäßige Reinigung Ihres Etikettendruckers erhöht die Lebensdauer und garantiert Ihnen immer gleich bleibende Druckqualität.

Im laufenden Betrieb lagern sich Folienreste, Etikettenkleber sowie allgemeiner Schmutz im Innern des Etikettendruckers ab. Deshalb ist eine regelmäßige Reinigung wichtig und notwendig.

Gerade der Druckkopf (Thermoleiste), ist das empfindlichste und mit das teuerste Teil des Druckers und muss regelmäßig gereinigt werden. Abgesehen vom fehlerhaften und schlechten Druckbild (nicht mehr lesbare Barcodes), wird die Thermoleiste an den verschmutzten Stellen zu heiß, was letztlich zum Ausfall einzelner dots (Punkte), d.h. zur Zerstörung der gesamten Thermoleiste führen kann. Namhafte Druckerhersteller empfehlen eine Reinigung nach jedem Wechsel der Thermotransferfolie sowie bei erkennbaren Verschmutzungen (schlechtes Druckbild).

Unser Reinigungsset enthält alles, was Sie zur Reinigung Ihres Druckers benötigen:



- ▶ 1 Dose Etikettenlöser (200 ml)
- ▶ 1 Dose Druckluft (400 ml)
- ▶ 1 Flasche Gummiwalzenreiniger (100 ml)
- ▶ 1 Flasche Druckkopfreiniger (100 ml)
- ▶ 20 Reinigungstücher
- ▶ 50 Reinigungsstäbchen
- ▶ Aufbewahrungsbox



Ihr kompetenter Ansprechpartner für:

Etiketten - Thermotransferfolie - Etikettendrucker - Etikettieranlagen
Barcodescanner - Mobile Datenerfassung - Softwarelösungen - Zubehör

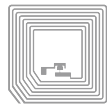




Barcode



2D-Code



RFID





QR Code

Gebrauchsanweisung

ACHTUNG:

Reinigen Sie Ihren Drucker nur in ausgeschaltetem Zustand.
Ziehen Sie den Netzstecker heraus, wenn Sie Reinigungsarbeiten im Inneren des Druckers vornehmen!



Etikettenlöser (Artikel-Nr. 23181):

Entfernt Selbstklebeetiketten und Aufkleber. Die beklebte Stelle muss von Etikettenresten befreit sein. Danach mit Etikettenlöser einsprühen, ca. 1 Minute einwirken lassen. Die zu reinigende Stelle nur mit dem Reinigungstuch (Artikel-Nr. 23728) säubern.

Hinweis: Die Druckköpfe und Gummiwalzen dürfen nicht mit Etikettenlöser in Verbindung gebracht werden.



Druckluftspray (Artikel-Nr. 23826):

Entfernt Staub und lösen Schmutz von empfindlichen Teilen und schwer zugänglichen Stellen. Das Spray wird für die Sensorreinigung in den Geräten verwendet. Entfernen Sie zunächst groben Schmutz mit Hilfe der Reinigungsstäbchen (Artikel-Nr. 23730), bevor Sie mit der Druckluft reinigen.

Hinweis: Die Dose während des Gebrauchs stets senkrecht halten.



Gummiwalzenreiniger (Artikel-Nr. 23923):

Reinigt alle Gummiwalzen des Druckers. Entfernen Sie von den Walzen Papierfasern und Papierstaub mit dem Druckluftspray (Artikel-Nr. 23826). Tränken Sie ein Reinigungstuch (Artikel-Nr. 23728) mit Gummiwalzenreiniger und reinigen die Druckwalzen, während Sie diese drehen.



Druckkopfreiniger (Artikel-Nr. 23922):

Reinigt den Druckkopf (Thermoleiste). Öffnen Sie den Drucker, damit Sie freien Zugang zum Druckkopf haben. Öffnen Sie den Druckkopf. Nehmen Sie das Farbband heraus. Tränken Sie ein Reinigungsstäbchen (Artikel-Nr. 23730) mit Druckkopfreiniger und säubern damit den Druckkopf in der gesamten Länge. Lassen Sie das Reinigungsmittel komplett verdunsten, bevor Sie das Farbband wieder einlegen und den Druckkopf schließen.

Hinweis: Verwenden Sie niemals scharfe Gegenstände wie beispielsweise Schraubendreher, die das empfindliche Heizelement der Thermoleiste beschädigen könnte.

Ihr kompetenter Ansprechpartner für:

Etiketten - Thermotransferfolie - Etikettendrucker - Etikettieranlagen
Barcodescanner - Mobile Datenerfassung - Softwarelösungen - Zubehör

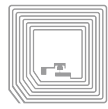




Barcode



2D-Code



RFID



QR Code

Druckerwartung


Sie wollen die Reparaturkosten Ihrer Etikettendruckern minimieren?

Unsere Erfahrung zeigt, dass die Folgekosten bei Etikettendruckern im Bereich Reparatur wesentlich niedriger sind, wenn eine regelmäßige Wartung durchgeführt wird. Gleichzeitig vermeiden Sie dadurch Ausfallzeiten, da unsere Techniker Schäden schon frühzeitig erkennen bzw. erst gar nicht auftreten lassen!

Unser Drucker läuft - Wir brauchen keinen Service!

Die regelmäßige Wartung und Reinigung Ihres Etikettendruckers erhöht die Lebensdauer und garantiert Ihnen immer gleich bleibende Druckqualität.

Im laufenden Betrieb lagern sich Folienreste, Etikettenkleber sowie allgemeiner Schmutz im Inneren des Etikettendruckers ab. Gerade der Druckkopf (Thermoleiste), ist das empfindlichste und mit das teuerste Teil des Druckers und muss regelmäßig gereinigt werden. Abgesehen vom fehlerhaften und schlechten Druckbild (nicht mehr lesbare Barcodes), wird die Thermoleiste an den verschmutzten Stellen zu heiß, was letztlich zum Ausfall einzelner dots (Punkte), d.h. zur Zerstörung der gesamten Thermoleiste führen kann.



Wartungsprogramm



- ▶ Entfernen von Klebstoff und Etikettenresten
- ▶ Überprüfung, Reinigung, Justage der Druckleiste und Sensoren
- ▶ Überprüfung und Reinigung der Andruckwalze
- ▶ Überprüfung der Zahnriemen / Zahnräder
- ▶ Überprüfung, Einstellung der Folienauf-/Abwicklung
- ▶ Setup bzw. Testausdruck
- ▶ Anbringung einer Prüfplakette*

Sollte Ihr Gerät nicht über eine gültige Prüfplakette verfügen, übernehmen wir für Sie gegen Zubuchung die gesetzlich vorgeschriebene Prüfung elektronischer Betriebsmittel nach DGUV V3.



Vor-Ort-Schulung Ihrer Mitarbeiter

(Zubuchung im Anschluß an die Wartungsarbeiten möglich)



- ▶ Ursachen für ein schlechtes Druckbild erkennen
- ▶ Justage/Konfiguration des Druckers bzgl. der Druckqualität
- ▶ Richtige Pflege und Schonung des Druckkopfes und der Andruckwalze

*Prüfplakette

(Zubuchung im Anschluß an die Wartungsarbeiten möglich)



- ▶ Gesetzlich vorgeschriebene regelmäßige Prüfung von elektrischen Betriebsmitteln nach DGUV V3 (ehemals BGV-A3).
- ▶ Erstellung Ihrer Prüfplaketten und -protokolle zum Nachweis des ordnungsgemäßen Zustandes Ihrer ortsveränderlichen Geräte und Anlagen im Sinne der Bestimmungen nach VDE, der Berufsgenossenschaft, der Betriebssicherheitsverordnung und Bundesanstalt für Arbeitsschutz und Arbeitsmedizin.



Ihr kompetenter Ansprechpartner für:

Etiketten - Thermotransferfolie - Etikettendrucker - Etikettieranlagen
Barcodescanner - Mobile Datenerfassung - Softwarelösungen - Zubehör

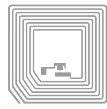




Barcode



2D-Code



RFID



QR Code

Bestellformular

Reinigungsset für Etikettendrucker

Komplett-Reinigungsset (Artikel-Nr. 23996)

- ▶ 1 Dose Etikettenlöser (200 ml)
- ▶ 1 Dose Druckluft (400 ml)
- ▶ 1 Flasche Gummiwalzenreiniger (100 ml)
- ▶ 1 Flasche Druckkopfreiniger (100 ml)
- ▶ 2 Packungen Reinigungstücher á 10 Stück
- ▶ 50 Reinigungsstäbchen
- ▶ Aufbewahrungsbox



Ich möchte zur Reinigung folgendes bestellen*:

Lieferzeit: ca. 1 Woche nach Auftragseingang.

PRODUKT		MENGE	PREIS PER STÜCK
Komplett-Reinigungsset	(Artikel-Nr. 23996)	Stück	60,00 €
Dosen Etikettenlöser 200 ml	(Artikel-Nr. 23181)	Stück	12,50 €
Dosen Druckluft 400 ml	(Artikel-Nr. 23826)	Stück	12,50 €
Flaschen Gummiwalzenreiniger 100 ml	(Artikel-Nr. 23923)	Stück	9,50 €
Flaschen Druckkopfreiniger 100 ml	(Artikel-Nr. 23922)	Stück	9,50 €
2 Packungen Reinigungstücher á 10 Stück	(Artikel-Nr. 23728)	Stück	11,50 €
Reinigungsstäbchen á 50 Stück	(Artikel-Nr. 23730)	Stück	9,50 €

Es gelten unsere allgemeinen Verkaufs- und Lieferbedingungen gemäß beigefügten AGB's.

Firma / Behörde:	Abteilung / Besteller:	Straße, Nr.	PLZ, Ort
		Telefon / Telefax:	E-Mail:
Sonstige Hinweise:			
Ort, Datum		Stempel / Rechtsverbindliche Unterschrift	

*** per Fax an 0 60 74 / 66 05 - 333 oder per Mail an: bestellung@dalektron.de**

